

BUGETULUI LOCAL PE ANUL 2017 -VENITURI

DENUMIREA INDICATORILOR	Cod indicator	TOTAL AN	Trim I	Trim II	Trim III	Trim IV
TOTAL VENITURI (cod 00.02+00.15+00.16+00.17+45.02)	00.01	59,077,620	14,855,410	16,334,445	15,703,697	12,184,068
VENITURI PROPRII (cod 00.02-11.02-37.02+00.15+00.16)	48.02	45,358,560	11,339,640	12,932,575	12,301,827	8,784,518
I. VENITURI CURENTE (cod 00.03+00.12)	00.02	59,021,620	14,838,410	16,322,445	15,691,697	12,169,068
A. VENITURI FISCALE (cod 00.04+00.09+00.10+00.11)	00.03	57,677,620	14,502,410	15,986,445	15,355,697	11,833,068
A1. IMPOZIT PE VENIT, PROFIT SI CASTIGURI DIN CAPITAL (cod 00.05+00.06+00.07)	00.04	26,725,560	6,681,390	8,274,325	7,643,577	4,126,268
A1.2. IMPOZIT PE VENIT, PROFIT, SI CASTIGURI DIN CAPITAL DE LA PERSOANE FIZICE (cod 03.02+04.02)	00.06	26,725,560	6,681,390	8,274,325	7,643,577	4,126,268
Impozit pe venit (cod 03.02.17+03.02.18)	03.02	1,086,560	271,640	271,640	271,640	271,640
Impozit pe onorariul avocaților și notarilor publici	03.02.17	x	x	x	x	x
Impozitul pe veniturile din transferul proprietatilor imobiliare din patrimoniul personal	03.02.18	1,086,560	271,640	271,640	271,640	271,640
Cote si sume defalcate din impozitul pe venit (cod 04.02.01+04.02.04)	04.02	25,639,000	6,409,750	8,002,685	7,371,937	3,854,628
Cote defalcate din impozitul pe venit	04.02.01	21,000,000	5,250,000	6,842,935	6,212,187	2,694,878
Sume alocate din cotele defalcate din impozitul pe venit pentru echilibrarea bugetelor locale	04.02.04	4,639,000	1,159,750	1,159,750	1,159,750	1,159,750
A3. IMPOZITE SI TAXE PE PROPRIETATE (cod 07.02)	00.09	14,499,000	3,624,750	3,624,750	3,624,750	3,624,750
Impozite si taxe pe proprietate (cod 07.02.01+07.02.02+07.02.03+07.02.50)	07.02	14,499,000	3,624,750	3,624,750	3,624,750	3,624,750
Impozit si taxa pe cladiri (cod 07.02.01.01+07.02.01.02)	07.02.01	10,180,000	2,545,000	2,545,000	2,545,000	2,545,000
Impozit pe cladiri de la persoane fizice *)	07.02.01.01	1,820,000	455,000	455,000	455,000	455,000
Impozit si taxa pe cladiri de la persoane juridice *)	07.02.01.02	8,360,000	2,090,000	2,090,000	2,090,000	2,090,000
Impozit si taxa pe teren (cod 07.02.02.01+07.02.02.02+07.02.02.03)	07.02.02	4,054,000	1,013,500	1,013,500	1,013,500	1,013,500
Impozit pe terenuri de la persoane fizice *)	07.02.02.01	2,050,000	512,500	512,500	512,500	512,500
Impozit si taxa pe teren de la persoane juridice *)	07.02.02.02	2,000,000	500,000	500,000	500,000	500,000
Impozitul pe terenul din extravilan *)	07.02.02.03	4,000	1,000	1,000	1,000	1,000
Taxe judiciare de timbru si alte taxe de timbru	07.02.03	250,000	62,500	62,500	62,500	62,500
Alte impozite si taxe pe proprietate	07.02.50	15,000	3,750	3,750	3,750	3,750
A4. IMPOZITE SI TAXE PE BUNURI SI SERVICII (cod 11.02+12.02+15.02+16.02)	00.10	16,363,060	4,173,770	4,064,870	4,064,870	4,059,550
Sume defalcate din TVA (cod 11.02.01+11.02.02+11.02.05+11.02.06+11.02.07)	11.02	13,663,060	3,498,770	3,389,870	3,389,870	3,384,550
Sume defalcate din taxa pe valoarea adăugată pentru finanțarea cheltuielilor descentralizate la nivelul comunelor, orașelor, municipiilor, sectoarelor și Municipiului București	11.02.02	13,307,060	3,332,080	3,326,770	3,326,770	3,321,440
Sume defalcate din taxa pe valoarea adăugată pentru echilibrarea bugetelor locale	11.02.06	356,000	166,690	63,100	63,100	63,110
Taxe pe utilizarea bunurilor, autorizarea utilizării bunurilor sau pe desfășurarea de activități (cod 16.02.02+16.02.03+16.02.50)	16.02	2,700,000	675,000	675,000	675,000	675,000
Impozit pe mijloacele de transport (cod 16.02.02.01+16.02.02.02)	16.02.02	1,700,000	425,000	425,000	425,000	425,000
Impozit pe mijloacele de transport deținute de persoane fizice *)	16.02.02.01	900,000	225,000	225,000	225,000	225,000
Impozit pe mijloacele de transport deținute de persoane juridice *)	16.02.02.02	800,000	200,000	200,000	200,000	200,000
Taxe si tarife pentru eliberarea de licențe și autorizații de funcționare	16.02.03	1,000,000	250,000	250,000	250,000	250,000
A6. ALTE IMPOZITE SI TAXE FISCALE (cod 18.02)	00.11	90,000	22,500	22,500	22,500	22,500
Alte impozite si taxe fiscale (cod 18.02.50)	18.02	90,000	22,500	22,500	22,500	22,500
Alte impozite si taxe	18.02.50	90,000	22,500	22,500	22,500	22,500

DENUMIREA INDICATORILOR	Cod indicator	TOTAL AN	Trim I	Trim II	Trim III	Trim IV
C. VENITURI NEFISCALE (cod 00.13+00.14)	00.12	1,344,000	336,000	336,000	336,000	336,000
C1. VENITURI DIN PROPRIETATE (cod 30.02+31.02)	00.13	680,000	170,000	170,000	170,000	170,000
Venituri din proprietate (cod 30.02.01+30.02.05+30.02.08+30.02.50)	30.02	680,000	170,000	170,000	170,000	170,000
Venituri din concesiuni si inchirieri	30.02.05	680,000	170,000	170,000	170,000	170,000
C2. VANZARI DE BUNURI SI SERVICII (cod 33.02+34.02+35.02+36.02+37.02)	00.14	664,000	166,000	166,000	166,000	166,000
Venituri din taxe administrative, eliberari permise (cod 34.02.02+34.02.50)	34.02	64,000	16,000	16,000	16,000	16,000
Taxe extrajudiciare de timbru	34.02.02	4,000	1,000	1,000	1,000	1,000
Alte venituri din taxe administrative, eliberari permise	34.02.50	60,000	15,000	15,000	15,000	15,000
Amenzi, penalitati si confiscari (cod 35.02.01 la 35.02.03+35.02.50)	35.02	600,000	150,000	150,000	150,000	150,000
Venituri din amenzi si alte sanctiuni aplicate potrivit dispozitiilor legale	35.02.01	600,000	150,000	150,000	150,000	150,000
Vărsăminte din secțiunea de funcționare pentru finanțarea secțiunii de dezvoltare a bugetului local (cu semnul	37.02.03	-1,221,296		-40,000		-1,181,296
Vărsăminte din secțiunea de funcționare	37.02.04	1,221,296		40,000		1,181,296
Alte transferuri voluntare	37.02.50	0				
III. OPERAȚIUNI FINANCIARE (cod 40.02)	00.16	0	0	0	0	
Încasări din rambursarea împrumuturilor acordate (cod 40.02.06+40.02.07+40.02.10+40.02.11+40.02.50)	40.02	0	0	0	0	
Sume din excedentul bugetului local utilizate pentru finanțarea cheltuielilor secțiunii de dezvoltare	40.02.14	0				
IV. SUBVENTII (cod 00.18)	00.17	56,000	17,000	12,000	12,000	15,000
SUBVENTII DE LA ALTE NIVELE ALE ADMINISTRATIEI PUBLICE (cod 42.02+43.02)	00.18	56,000	17,000	12,000	12,000	15,000
Subvenții de la bugetul de stat (cod 42.02.01+42.02.05+42.02.09+42.02.10+42.02.12 la 42.02.21+42.02.28+42.02.29+42.02.32 la 42.02.36+42.02.40 la 42.02.42+42.02.44 la 42.02.46+42.02.51+42.02.52+42.02.54+42.02.55+42.02.65)	42.02	56,000	17,000	12,000	12,000	15,000
A. De capital (cod 42.02.01+42.02.03 la 42.02.07+42.02.09+42.02.10+42.02.12 la 42.02.20)	00.19					
Subvenții pentru acordarea ajutorului pentru încălzirea locuinței cu lemne, cărbuni, combustibili petrolieri	42.02.34	8,000	5,000			3,000
Subvenții din bugetul de stat pentru finanțarea sanatații	42.02.41	48,000	12,000	12,000	12,000	12,000
VENITURILE SECȚIUNII DE FUNCȚIONARE (cod 00.02+00.16+00.17+45.02) - TOTAL	00.01	57,856,324	14,855,410	16,294,445	15,703,697	11,002,772
VENITURI PROPRII(00.02+11.02+00.16+37.02)	48.02	44,137,264	11,339,640	12,892,575	12,301,827	7,603,222
I. VENITURI CURENTE (cod 00.03+00.12)	00.02	57,800,324	14,838,410	16,282,445	15,691,697	10,987,772
A. VENITURI FISCALE (cod 00.04+00.09+00.10+00.11)	00.03	57,677,620	14,502,410	15,986,445	15,355,697	11,833,068
A1. IMPOZIT PE VENIT, PROFIT SI CASTIGURI DIN CAPITAL (cod 00.05+00.06+00.07)	00.04	26,725,560	6,681,390	8,274,325	7,643,577	4,126,268
A1.2. IMPOZIT PE VENIT, PROFIT, SI CASTIGURI DIN CAPITAL DE LA PERSOANE FIZICE (cod 03.02+04.02)	00.06	26,725,560	6,681,390	8,274,325	7,643,577	4,126,268
Impozit pe venit (cod 03.02.17+03.02.18)	03.02	1,086,560	271,640	271,640	271,640	271,640
Impozit pe onorariul avocaților și notarilor publici	03.02.17	x	x	x	x	x
Impozitul pe veniturile din transferul proprietatilor imobiliare din patrimoniul personal	03.02.18	1,086,560	271,640	271,640	271,640	271,640
Cote si sume defalcate din impozitul pe venit (cod 04.02.01+04.02.04)	04.02	25,639,000	6,409,750	8,002,685	7,371,937	3,854,628
Cote defalcate din impozitul pe venit	04.02.01	21,000,000	5,250,000	6,842,935	6,212,187	2,694,878
Sume alocate din cotele defalcate din impozitul pe venit pentru echilibrarea bugetelor locale	04.02.04	4,639,000	1,159,750	1,159,750	1,159,750	1,159,750
A1.3. ALTE IMPOZITE PE VENIT, PROFIT SI CASTIGURI DIN CAPITAL (cod 05.02)	00.07	0	0	0	0	0

DENUMIREA INDICATORILOR	Cod indicator	TOTAL AN	Trim I	Trim II	Trim III	Trim IV
Alte impozite pe venit, profit si castiguri din capital de la persoane fizice (cod 05.02.50)	05.02	0	0	0	0	0
Alte impozite pe venit, profit si castiguri din capital	05.02.50	0	0	0	0	0
A3. IMPOZITE SI TAXE PE PROPRIETATE (cod 07.02)	00.09	14,499,000	3,624,750	3,624,750	3,624,750	3,624,750
Impozite si taxe pe proprietate (cod 07.02.01+07.02.02+07.02.03+07.02.50)	07.02	14,499,000	3,624,750	3,624,750	3,624,750	3,624,750
Impozit si taxa pe cladiri (cod 07.02.01.01+07.02.01.02)	07.02.01	10,180,000	2,545,000	2,545,000	2,545,000	2,545,000
Impozit pe cladiri de la persoane fizice *)	07.02.01.01	1,820,000	455,000	455,000	455,000	455,000
Impozit si taxa pe cladiri de la persoane juridice *)	07.02.01.02	8,360,000	2,090,000	2,090,000	2,090,000	2,090,000
Impozit si taxa pe teren (cod 07.02.02.01+07.02.02.02+07.02.02.03)	07.02.02	4,054,000	1,013,500	1,013,500	1,013,500	1,013,500
Impozit pe terenuri de la persoane fizice *)	07.02.02.01	2,050,000	512,500	512,500	512,500	512,500
Impozit si taxa pe teren de la persoane juridice *)	07.02.02.02	2,000,000	500,000	500,000	500,000	500,000
Impozitul pe terenul din extravilan *)	07.02.02.03	4,000	1,000	1,000	1,000	1,000
Taxe judiciare de timbru si alte taxe de timbru	07.02.03	250,000	62,500	62,500	62,500	62,500
Alte impozite si taxe pe proprietate	07.02.50	15,000	3,750	3,750	3,750	3,750
A4. IMPOZITE SI TAXE PE BUNURI SI SERVICII (cod 11.02+12.02+15.02+16.02)	00.10	16,363,060	4,173,770	4,064,870	4,064,870	4,059,550
Sume defalcate din TVA (cod 11.02.01+11.02.02+11.02.05+11.02.06)	11.02	13,663,060	3,498,770	3,389,870	3,389,870	3,384,550
Sume defalcate din taxa pe valoarea adăugată pentru finanțarea cheltuielilor descentralizate la nivelul comunelor, orașelor, municipiilor, sectoarelor si Municipiului București	11.02.02	13,307,060	3,332,080	3,326,770	3,326,770	3,321,440
Sume defalcate din taxa pe valoarea adăugată pentru echilibrarea bugetelor locale	11.02.06	356,000	166,690	63,100	63,100	63,110
16.02.02+16.02.03+16.02.50)	16.02	2,700,000	675,000	675,000	675,000	675,000
Impozit pe mijloacele de transport (cod 16.02.02.01+16.02.02.02)	16.02.02	1,700,000	425,000	425,000	425,000	425,000
Impozit pe mijloacele de transport detinute de persoane fizice *)	16.02.02.01	900,000	225,000	225,000	225,000	225,000
Impozit pe mijloacele de transport detinute de persoane juridice *)	16.02.02.02	800,000	200,000	200,000	200,000	200,000
Taxe si tarife pentru eliberarea de licente si autorizatii de functionare	16.02.03	1,000,000	250,000	250,000	250,000	250,000
Alte taxe pe utilizarea bunurilor, autorizarea utilizarii bunurilor sau pe desfasurare de activitati	16.02.50	0	0	0	0	0
A6. ALTE IMPOZITE SI TAXE FISCALE (cod 18.02)	00.11	90,000	22,500	22,500	22,500	22,500
Alte impozite si taxe fiscale (cod 18.02.50)	18.02	90,000	22,500	22,500	22,500	22,500
Alte impozite si taxe	18.02.50	90,000	22,500	22,500	22,500	22,500
C. VENITURI NEFISCALE (cod 00.13+00.14)	00.12	122,704	336,000	296,000	336,000	-845,296
C1. VENITURI DIN PROPRIETATE (cod 30.02+31.02)	00.13	680,000	170,000	170,000	170,000	170,000
Venituri din proprietate (cod 30.02.01+30.02.05+30.02.08+30.02.50)	30.02	680,000	170,000	170,000	170,000	170,000
Venituri din concesiuni si inchirieri	30.02.05	680,000	170,000	170,000	170,000	170,000
C2. VANZARI DE BUNURI SI SERVICII (cod 33.02+34.02+35.02+36.02+37.02)	00.14	-557,296	166,000	126,000	166,000	-1,015,296
Venituri din taxe administrative, eliberari permise (cod 34.02.02+34.02.50)	34.02	64,000	16,000	16,000	16,000	16,000
Taxe extrajudiciare de timbru	34.02.02	4,000	1,000	1,000	1,000	1,000
Alte venituri din taxe administrative, eliberari permise	34.02.50	60,000	15,000	15,000	15,000	15,000
Amenzi, penalitati si confiscari (cod 35.02.01 la 35.02.03+35.02.50)	35.02	600,000	150,000	150,000	150,000	150,000
Venituri din amenzi si alte sanctiuni aplicate potrivit dispozitiilor legale	35.02.01	600,000	150,000	150,000	150,000	150,000
Transferuri voluntare, altele decat subventiile (cod 37.02.01+37.02.50)	37.02	-1,221,296	0	-40,000	0	-1,181,296
Donatii si sponsorizari	37.02.01	0	0	0	0	0

DENUMIREA INDICATORILOR	Cod indicator	TOTAL AN	Trim I	Trim II	Trim III	Trim IV
Vărsăminte din secțiunea de funcționare pentru finanțarea secțiunii de dezvoltare a bugetului local (cu semnului minus)	37.02.03	-1,221,296	0	-40,000	0	-1,181,296
Alte transferuri voluntare	37.02.50	0	0	0	0	0
IV. SUBVENTII (cod 00.18)	00.17	56,000	17,000	12,000	12,000	15,000
SUBVENTII DE LA ALTE NIVELE ALE ADMINISTRATIEI PUBLICE (cod 42.02+43.02)	00.18	56,000	17,000	12,000	12,000	15,000
Subvenții de la bugetul de stat (cod 42.02.21+42.02.28+42.02.32+42.02.33+42.02.34 la 42.02.37)	42.02	56,000	17,000	12,000	12,000	15,000
Subvenții primite din Fondul de Interventie**)	42.02.28	0	0	0	0	0
Subvenții pentru acordarea ajutorului pentru încălzirea locuinței cu lemne, cărbuni, combustibili petrolieri	42.02.34	8,000	5,000	0	0	3,000
Subvenții din bugetul de stat pentru finanțarea sanatații	42.02.41	48,000	12,000	12,000	12,000	12,000
Sume alocate din bugetul de stat aferente corecțiilor financiare	42.02.62	0				
VENITURILE SECȚIUNII DE DEZVOLTARE (00.02+00.15+00.17+45.02) - TOTAL	00.01 SD	1,221,296	0	40,000	0	1,181,296
VENITURII PROPRII (cod 00.02+11.02+00.15+37.02)	48.02	1,221,296	0	40,000	0	1,181,296
VENITURI CURENTE (00.03+00.12)	00.02	1,221,296	0	40,000	0	1,181,296
VENITURI NEFISCALE (00.14)	00.12	1,221,296	0	40,000	0	1,181,296
C2. VANZARI DE BUNURI SI SERVICII (cod 36.02+37.02)	00.14	1,221,296	0	40,000	0	1,181,296
Transferuri voluntare, altele decat subventiile (cod 37.02.04)	37.02	1,221,296	0	40,000	0	1,181,296
Vărsăminte din secțiunea de funcționare	37.02.04	1,221,296	0	40,000	0	1,181,296
Sume din excedentul bugetului local utilizate pentru finanțarea cheltuielilor secțiunii de dezvoltare	40.02.14	0	0	0	0	0
IV. SUBVENTII (cod 00.18)	00.17	0	0	0	0	0
SUBVENTII DE LA ALTE NIVELE ALE ADMINISTRATIEI PUBLICE (cod 42.02+43.02)	00.18	0	0	0	0	0
Subvenții de la bugetul de stat (cod 42.02.01+42.02.05+42.02.09+42.02.10+42.02.12 la 42.02.20+42.02.29+42.02.40+42.02.51+42.02.52+42.02.55+42.02.65)	42.02	0	0	0	0	0
Subvenții de la bugetul de stat catre bugetele locale necesare sustinerii derularii proiectelor finantate din FEN postaderare	42.02.20	0	0	0	0	0
Sume alocate din bugetul de stat aferente corecțiilor financiare	42.02.62	0	0	0	0	0
Sume FEN postaderare in contul platilor efectuate si prefinantari (cod 45.02.01 la 45.02.05 +45.02.07+45.02.08+45.02.15+45.02.16+45.02.17+45.02.18)	45.02	0	0	0	0	0
Fondul European de Dezvoltare Regionala	45.02.01	0	0	0	0	0

Ordor

JUDEȚUL: ILFOV

Unitatea administrativ-teritorială: PANTELIMON

Formular: 11/01

BUGETUL LOCAL PE ANUL 2017 -CHELTUIELI

DENUMIREA INDICATORILOR		PREVEDERI ANUALE	PREVEDERI TRIMESTRIALE			
		TOTAL AN	Trim I	Trim II	Trim III	Trim IV
TOTAL CHELTUIELI (od 50.02+59.02+63.02+79.02)	49	72,398,324	16,565,410	20,551,445	19,608,697	15,672,772
Partea I-a SERVICII PUBLICE GENERALE (cod 51.02+54.02+55.02+56.02)	50	12,121,096	2,943,500	3,210,000	3,206,596	2,761,000
Autoritati publice si actiuni externe (cod 51.02.01)	51	9,321,096	2,243,500	2,510,000	2,506,596	2,061,000
<i>Din total capitol:</i>						
Autoritati executive si legislative (cod 51.02.01.03)	51.01	9,321,096	2,243,500	2,510,000	2,506,596	2,061,000
Autorități executive	51.01.03	9,321,096	2,243,500	2,510,000	2,506,596	2,061,000
Alte servicii publice generale (cod 54.02.05 la 54.02.07+54.02.10+54.02.50)	54	400,000	100,000	100,000	100,000	100,000
<i>Din total capitol:</i>						
Fond de rezerva bugetara la dispozitia autoritatilor locale	54.05	400,000	100,000	100,000	100,000	100,000
Tranzacții privind datoria publică și împrumuturi	55.02	2,400,000	600,000	600,000	600,000	600,000
Partea a II-a APARARE, ORDINE PUBLICA SI SIGURANTA NATIONALA (cod 60.02+61.02)	59	2,670,100	632,100	769,000	689,500	579,500
Ordine publica si siguranta nationala (cod 61.02.03+61.02.05+61.02.50)	61	2,670,100	632,100	769,000	689,500	579,500
<i>Din total capitol:</i>						
Ordine publica (cod 61.02.03.04)	61.03	2,470,100	582,100	719,000	639,500	529,500
Politie comunitara	61.03.04	2,470,100	582,100	719,000	639,500	529,500
Protectie civila și protecția contra incendiilor (protecție civilă nonmilitară)	61.02.05	200,000	50,000	50,000	50,000	50,000
Partea a III-a CHELTUIELI SOCIAL-CULTURALE (cod 65.02+66.02+67.02+68.02)	63	28,485,338	7,546,316	8,261,749	8,678,801	3,998,472
Invatamant (cod 65.02.03 la 65.02.05+65.02.07+65.02.11+65.02.50)	65	16,533,598	4,647,766	4,695,019	4,375,571	2,815,242
<i>Din total capitol:</i>						
Invatamânt prescolar si primar (cod 65.02.03.01+65.02.03.02)	65.03	10,958,782	3,217,712	3,029,965	2,775,017	1,936,088

DENUMIREA INDICATORILOR		PREVEDERI ANUALE	PREVEDERI TRIMESTRIALE			
		TOTAL AN	Trim I	Trim II	Trim III	Trim IV
Învatamânt prescolar	65.03.01	5,116,660	1,499,163	1,332,916	1,384,542	900,039
Învatamânt primar	65.03.02	5,842,122	1,718,549	1,697,049	1,390,475	1,036,049
Învatamânt secundar (cod 65.02.04.01 la 65.02.04.03)	65.02.04	5,574,816	1,430,054	1,665,054	1,600,554	879,154
Învatamânt secundar inferior	65.02.04.01	5,574,816	1,430,054	1,665,054	1,600,554	879,154
Sanatate (cod 66.02.06+66.02.08+66.02.50)	66	752,740	126,050	247,230	232,230	147,230
<i>Din total capitol:</i>						
Alte cheltuieli in domeniul sanatatii (cod 66.02.50.50)	66.5	752,740	126,050	247,230	232,230	147,230
Alte institutii si actiuni sanitare	66.50.50	752,740	126,050	247,230	232,230	147,230
Cultura, recreere si religie (cod 67.02.03+67.02.05+67.02.06+67.02.50)	67	5,612,000	1,456,000	1,781,000	1,339,000	1,036,000
<i>Din total capitol:</i>						
Servicii recreative si sportive (cod 67.02.05.01 la 67.02.05.03)	67.05	5,112,000	1,256,000	1,581,000	1,239,000	1,036,000
Sport	67.05.01	2,852,000	721,000	726,000	704,000	701,000
Intretinere gradini publice, parcuri, zone verzi, baze sportive si de agrement	67.05.03	2,260,000	535,000	855,000	535,000	335,000
Alte servicii în domeniile culturii, recreerii si religiei	67.02.50	500,000	200,000	200,000	100,000	0
Asigurari si asistenta sociala (cod 68.02.04+68.02.05+68.02.06+68.02.10+68.02.11+68.02.12+68.02.15+68.02.50)	68	5,587,000	1,316,500	1,538,500	2,732,000	0
<i>Din total capitol:</i>						
Asistenta sociala pentru familie si copii	68.06	5,587,000	1,316,500	1,538,500	2,732,000	0
Partea a IV-a SERVICII SI DEZVOLTARE PUBLICA, LOCUINTE, MEDIU SI APE (cod 70.02+74.02)	69	16,026,790	3,302,770	4,129,420	4,315,800	4,278,800
Locuinte, servicii si dezvoltare publica (cod 70.02.03+70.02.05 la 70.02.07+70.02.50)	70	8,866,790	1,722,770	2,459,420	2,515,800	2,168,800
<i>Din total capitol:</i>						
Alimentare cu apa si amenajari hidrotehnice (cod 70.02.05.01+70.02.05.02)	70.05	1,630,000	125,000	770,000	610,000	125,000
Alimentare cu apa	70.05.01	1,630,000	125,000	770,000	610,000	125,000
Iluminat public si electrificari rurale	70.06	2,855,000	670,000	725,000	840,000	620,000
Alte servicii în domeniile locuintelor, serviciilor si dezvoltarii comunale	70.50	4,381,790	927,770	964,420	1,065,800	1,423,800
Protectia mediului (cod 74.02.03+74.02.05+74.02.06)	74	7,160,000	1,580,000	1,670,000	1,800,000	2,110,000
<i>Din total capitol:</i>						


DENUMIREA INDICATORILOR		PREVEDERI ANUALE	PREVEDERI TRIMESTRIALE			
		TOTAL AN	Trim I	Trim II	Trim III	Trim IV
Salubritate	74.05.01	4,160,000	1,400,000	850,000	900,000	1,010,000
Canalizarea si tratarea apelor reziduale	74.06	3,000,000	180,000	820,000	900,000	1,100,000
Partea a V-a ACTIUNI ECONOMICE (cod 80.02+81.02+83.02+84.02+87.02)	79	13,095,000	2,140,724	4,181,276	2,718,000	4,055,000
Transporturi (cod 84.02.03+84.02.06+84.02.50)	84	13,095,000	2,140,724	4,181,276	2,718,000	4,055,000
<i>Din total capitol:</i>						
Transport rutier (cod 84.02.03.01 la 84.02.03.03)	84.03	13,095,000	2,140,724	4,181,276	2,718,000	4,055,000
Transport în comun	84.03.02	140,000	35,000	35,000	35,000	35,000
Strazi	84.03.03	12,955,000	2,105,724	4,146,276	2,683,000	4,020,000
CHELTUIELILE SECȚIUNII DE FUNCȚIONARE (cod 50.02+59.02+63.02+69.02+79.02)	49	58,106,324	14,955,410	16,394,445	15,753,697	11,002,772
Partea I-a SERVICII PUBLICE GENERALE (cod 51.02+54.02+55.02+56.02)	50	11,803,096	2,893,500	3,022,000	3,126,596	2,761,000
Autoritati publice si actiuni externe (cod 51.02.01)	51	9,003,096	2,193,500	2,322,000	2,426,596	2,061,000
<i>Din total capitol:</i>						
Autoritati executive si legislative (cod 51.02.01.03)	51.01	9,003,096	2,193,500	2,322,000	2,426,596	2,061,000
Autorități executive	51.01.03	9,003,096	2,193,500	2,322,000	2,426,596	2,061,000
Alte servicii publice generale (cod 54.02.05 la 54.02.07+54.02.10+54.02.50)	54	400,000	100,000	100,000	100,000	100,000
Alte servicii publice generale	54.5	400,000	100,000	100,000	100,000	100,000
Tranzacții privind datoria publică și împrumuturi	55.02	2,400,000	600,000	600,000	600,000	600,000
Partea a II-a APARARE, ORDINE PUBLICA SI SIGURANTA NATIONALA (cod 60.02+61.02)	59	2,615,100	632,100	714,000	689,500	579,500
Ordine publica si siguranta nationala (cod 61.02.03+61.02.05+61.02.50)	61	2,615,100	632,100	714,000	689,500	579,500
<i>Din total capitol:</i>						
Ordine publica (cod 61.02.03.04)	61.03	2,415,100	582,100	664,000	639,500	529,500
Politie comunitara	61.03.04	2,415,100	582,100	664,000	639,500	529,500
Protectie civila și protecția contra incendiilor (protecție civilă nonmilitară)	61.02.05	200,000	50,000	50,000	50,000	50,000
Partea a III-a CHELTUIELI SOCIAL-CULTURALE (cod 65.02+66.02+67.02+68.02)	63	27,878,338	7,546,316	7,669,749	8,663,801	3,998,472
Invatamant (cod 65.02.03 la 65.02.05+65.02.07+65.02.11+65.02.50)	65	16,506,598	4,647,766	4,683,019	4,360,571	2,815,242
<i>Din total capitol:</i>						

DENUMIREA INDICATORILOR		PREVEDERI ANUALE	PREVEDERI TRIMESTRIALE			
		TOTAL AN	Trim I	Trim II	Trim III	Trim IV
Învatamânt prescolar si primar (cod 65.02.03.01+65.02.03.02)	65.03	10,931,782	3,217,712	3,017,965	2,760,017	1,936,088
Învatamânt prescolar	65.03.01	5,101,660	1,499,163	1,332,916	1,369,542	900,039
Învatamânt primar	65.03.02	5,830,122	1,718,549	1,685,049	1,390,475	1,036,049
Învatamânt secundar (cod 65.02.04.01 la 65.02.04.03)	65.02.04	5,574,816	1,430,054	1,665,054	1,600,554	879,154
Învatamânt secundar inferior	65.02.04.01	5,574,816	1,430,054	1,665,054	1,600,554	879,154
Sanatate (cod 66.02.06+66.02.08+66.02.50)	66	752,740	126,050	247,230	232,230	147,230
<i>Din total capitol:</i>						
Alte cheltuieli in domeniul sanatatii (cod 66.02.50.50)	66.5	752,740	126,050	247,230	232,230	147,230
Alte institutii si actiuni sanitare	66.50.50	752,740	126,050	247,230	232,230	147,230
Cultura, recreere si religie (cod 67.02.03+67.02.05+67.02.06+67.02.50)	67	5,192,000	1,456,000	1,361,000	1,339,000	1,036,000
<i>Din total capitol:</i>						
Servicii recreative si sportive (cod 67.02.05.01 la 67.02.05.03)	67.05	4,692,000	1,256,000	1,161,000	1,239,000	1,036,000
Sport	67.05.01	2,852,000	721,000	726,000	704,000	701,000
Întretinere gradini publice, parcuri, zone verzi, baze sportive si de agrement	67.05.03	1,840,000	535,000	435,000	535,000	335,000
Servicii religioase	67.02.06					
Alte servicii în domeniile culturii, recreerii si religiei	67.02.50	500,000	200,000	200,000	100,000	0
Asigurari si asistenta sociala (cod 68.02.04+68.02.05+68.02.06+68.02.10+68.02.11+68.02.12+68.02.15+68.02.16)	68	5,427,000	1,316,500	1,378,500	2,732,000	0
<i>Din total capitol:</i>						
Asistenta sociala pentru familie si copii	68.06	5,427,000	1,316,500	1,378,500	2,732,000	0
Partea a IV-a SERVICII SI DEZVOLTARE PUBLICA, LOCUINTE, MEDIU SI APE (cod 70.02+74.02)	69	11,869,790	3,302,770	2,899,420	2,838,800	2,828,800
Locuinte, servicii si dezvoltare publica (cod 70.02.03+70.02.05 la 70.02.07+70.02.50)	70	6,879,790	1,722,770	1,849,420	1,638,800	1,668,800
<i>Din total capitol:</i>						
Alimentare cu apa si amenajari hidrotehnice (cod 70.02.05.01+70.02.05.02)	70.05	535,000	125,000	160,000	125,000	125,000
Alimentare cu apa	70.05.01	535,000	125,000	160,000	125,000	125,000
Iluminat public si electrificari rurale	70.06	2,625,000	670,000	725,000	610,000	620,000
Alte servicii în domeniile locuintelor, serviciilor si dezvoltarii comunale	70.50	3,719,790	927,770	964,420	903,800	923,800
Protectia mediului (cod 74.02.03+74.02.05+74.02.06)	74	4,990,000	1,580,000	1,050,000	1,200,000	1,160,000
<i>Din total capitol:</i>						
Salubritate si gestiunea deseurilor (cod 74.02.05.01+74.02.05.02)	74.05	4,160,000	1,400,000	850,000	900,000	1,010,000
Salubritate	74.05.01	4,160,000	1,400,000	850,000	900,000	1,010,000

DENUMIREA INDICATORILOR		PREVEDERI ANUALE	PREVEDERI TRIMESTRIALE			
		TOTAL AN	Trim I	Trim II	Trim III	Trim IV
Canalizarea si tratarea apelor reziduale	74.06	830,000	180,000	200,000	300,000	150,000
Partea a V-a ACTIUNI ECONOMICE (cod 80.02+81.02+83.02+84.02+87.02)	79	3,940,000	580,724	2,089,276	435,000	835,000
Transporturi (cod 84.02.03+84.02.06+84.02.50)	84	3,940,000	580,724	2,089,276	435,000	835,000
<i>Din total capitol:</i>						
Transport rutier (cod 84.02.03.01 la 84.02.03.03)	84.03	3,940,000	580,724	2,089,276	435,000	835,000
Transport în comun	84.03.02	140,000	35,000	35,000	35,000	35,000
Strazi	84.03.03	3,800,000	545,724	2,054,276	400,000	800,000
CHELTUIELILE SECȚIUNII DE DEZVOLTARE (cod 50.02+59.02+63.02+69.02+79.02)	49	14,292,000	1,610,000	4,157,000	3,855,000	4,670,000
Partea I-a SERVICII PUBLICE GENERALE (cod 51.02+54.02)	50	318,000	50,000	188,000	80,000	0
Autoritati publice si actiuni externe (cod 51.02.01)	51	318,000	50,000	188,000	80,000	0
<i>Din total capitol:</i>						
Autoritati executive si legislative (cod 51.02.01.03)	51.01	318,000	50,000	188,000	80,000	0
Autorități executive	51.01.03	318,000	50,000	188,000	80,000	0
Partea a II-a APARARE, ORDINE PUBLICA SI SIGURANTA NATIONALA (cod 60.02+61.02)	59	55,000	0	55,000	0	0
Ordine publica si siguranta nationala (cod 61.02.03+61.02.05+61.02.50)	61	55,000	0	55,000	0	0
Ordine publica (cod 61.02.03.04)	61.03	55,000	0	55,000	0	0
Politie comunitara	61.03.04	55,000	0	55,000	0	0
Protectie civila și protecția contra incendiilor (protecție civilă nonmilitară)	61.02.05	0	0	0	0	0
Partea a III-a CHELTUIELI SOCIAL-CULTURALE (cod 65.02+66.02+67.02+68.02)	63	607,000	0	592,000	15,000	0
Invatamant (cod 65.02.03 la 65.02.05+65.02.07+65.02.11+65.02.50)	65	27,000	0	12,000	15,000	0
<i>Din total capitol:</i>						
Învatamânt prescolar si primar (cod 65.02.03.01+65.02.03.02)	65.03	27,000	0	12,000	15,000	0
Învatamânt prescolar	65.03.01	15,000	0	0	15,000	0
Învatamânt primar	65.03.02	12,000	0	12,000	0	0
Învatamânt secundar (cod 65.02.04.01 la 65.02.04.03)	65.02.04	0	0	0	0	0
Învatamânt secundar inferior	65.02.04.01	0	0	0	0	0
Cultura, recreere si religie (cod 67.02.03+67.02.05+67.02.06+67.02.50)	67	420,000	0	420,000	0	0
Servicii recreative si sportive (cod 67.02.05.01 la 67.02.05.03)	67.05	420,000	0	420,000	0	0

DENUMIREA INDICATORILOR		PREVEDERI ANUALE	PREVEDERI TRIMESTRIALE			
		TOTAL AN	Trim I	Trim II	Trim III	Trim IV
Sport	67.05.01	0	0	0	0	0
Intretinere gradini publice, parcuri, zone verzi, baze sportive si de agrement	67.05.03	420,000	0	420,000	0	0
Asigurari si asistenta sociala (cod 68.02.04+68.02.05+68.02.06+68.02.10+68.02.11+68.02.12+68.02.15+68.02.16)	68.02	160,000		160,000	0	
<i>Din total capitol:</i>						
Asistenta sociala pentru familie si copii	68.02.06	160,000		160,000	0	
Partea a IV-a SERVICII SI DEZVOLTARE PUBLICA, LOCUINTE, MEDIU SI APE (cod 70.02+74.02)	69	4,157,000	0	1,230,000	1,477,000	1,450,000
Locuinte, servicii si dezvoltare publica (cod 70.02.03+70.02.05 la 70.02.07+70.02.50)	70	1,987,000	0	610,000	877,000	500,000
Alimentare cu apa si amenajari hidrotehnice (cod 70.02.05.01+70.02.05.02)	70.05	1,095,000	0	610,000	485,000	0
Alimentare cu apa	70.05.01	1,095,000	0	610,000	485,000	0
Iluminat public si electrificari rurale	70.06	230,000	0	0	230,000	0
Alte servicii in domeniile locuintelor, serviciilor si dezvoltarii comunale	70.50	662,000	0	0	162,000	500,000
Protectia mediului (cod 74.02.03+74.02.05+74.02.06)	74	2,170,000	0	620,000	600,000	950,000
<i>Din total capitol:</i>						
Salubritate si gestiunea deseurilor (cod 74.02.05.01+74.02.05.02)	74.05	0	0	0	0	0
Salubritate	74.05.01	0	0	0	0	0
Canalizarea si tratarea apelor reziduale	74.06	2,170,000	0	620,000	600,000	950,000
Partea a V-a ACTIUNI ECONOMICE (cod 80.02+81.02+83.02+84.02+87.02)	79	9,155,000	1,560,000	2,092,000	2,283,000	3,220,000
Actiuni generale economice, comerciale si de munca (cod 80.02.01)	80.02					
Transporturi (cod 84.02.03+84.02.06+84.02.50)	84	9,155,000	1,560,000	2,092,000	2,283,000	3,220,000
<i>Din total capitol:</i>						
Transport rutier (cod 84.02.03.01 la 84.02.03.03)	84.03	9,155,000	1,560,000	2,092,000	2,283,000	3,220,000
Strazi	84.03.03	9,155,000	1,560,000	2,092,000	2,283,000	3,220,000

Ordonator



Servic




PROIECT BUGETUL
PE TITLURI DE CHELTUIELI, ARTICOLE ȘI ALINEATE, PE ANUL 2017
51,01,03

DENUMIREA INDICATORILOR	Cod indicator	PREVEDERI TRIMESTRIALE				
		TOTAL	Trim.I	Trim.II	Trim.III	Trim.IV
TOTAL CHELTUIELI (SECTIUNEA DE FUNCȚIONARE+SECȚIUNEA DE DEZVOLTARE)		9,321,096	2,243,500	2,510,000	2,506,596	2,061,000
SECȚIUNEA DE FUNCȚIONARE (cod 01+80+81+84)		9,003,096	2,193,500	2,322,000	2,426,596	2,061,000
CHELTUIELI CURENTE (cod 10+20+30+40+50+51SF+55SF+57+59)	01	9,003,096	2,193,500	2,322,000	2,426,596	2,061,000
TITLUL I CHELTUIELI DE PERSONAL (cod 10.01+10.02+10.03)	10	4,370,896	943,300	1,063,000	1,228,596	1,136,000
Cheltuieli salariale in bani (cod 10.01.01 la 10.01.16 +10.01.30)	10.01	3,487,596	765,000	840,000	987,596	895,000
Salarii de baza	10.01.01	2,946,596	630,000	724,000	842,596	750,000
Sporuri pentru conditii de munca	10.01.05	425,000	110,000	95,000	110,000	110,000
Indemnizatii platite unor persoane din afara unitatii	10.01.12	116,000	25,000	21,000	35,000	35,000
Contributii (cod 10.03.01 la 10.03.06)	10.03	883,300	173,300	223,000	241,000	241,000
Contributii de asigurari sociale de stat	10.03.01	587,000	117,000	150,000	160,000	160,000
Contributii de asigurări de somaj	10.03.02	26,000	6,000	6,000	7,000	7,000
Contributii de asigurari sociale de sanatate	10.03.03	222,000	47,000	55,000	60,000	60,000
Contributii de asigurari pentru accidente de munca si boli profesionale	10.03.04	7,500	1,500	2,000	2,000	2,000
Contributii pentru concedii si indemnizatii	10.03.06	40,800	6,800	10,000	12,000	12,000
TITLUL II BUNURI SI SERVICII (cod 20.01 la 20.06+20.09 la 20.16+20.18 la 20.27+20.30)	20	4,632,200	1,250,200	1,259,000	1,198,000	925,000
Bunuri si servicii (cod 20.01.01 la 20.01.09+20.01.30)	20.01	3,619,200	954,200	938,000	943,000	784,000
Furnituri de birou	20.01.01	60,000	15,000	20,000	15,000	10,000
Materiale pentru curatenie	20.01.02	25,000	5,000	10,000	5,000	5,000
Încalzit, iluminat si forta motrica	20.01.03	60,000	20,000	15,000	10,000	15,000
Apa, canal si salubritate	20.01.04	10,200	3,200	2,000	2,000	3,000
Carburanti si lubrifianti	20.01.05	220,000	60,000	50,000	60,000	50,000
Transport	20.01.07	4,000	1,000	1,000	1,000	1,000
Posta, telecomunicatii, radio, tv, internet	20.01.08	250,000	70,000	60,000	70,000	50,000
Materiale si prestari de servicii cu caracter functional	20.01.09	90,000	30,000	30,000	30,000	0
Alte bunuri si servicii pentru intretinere si functionare	20.01.30	2,900,000	750,000	750,000	750,000	650,000
Reparatii curente	20.02	150,000	50,000	50,000	50,000	0

DENUMIREA INDICATORILOR	Cod indicator	PREVEDERI TRIMESTRIALE				
		TOTAL	Trim.I	Trim.II	Trim.III	Trim.IV
Bunuri de natura obiectelor de inventar (cod 20.05.01+20.05.03+20.05.30)	20.05	165,000	40,000	35,000	55,000	35,000
Alte obiecte de inventar	20.05.30	165,000	40,000	35,000	55,000	35,000
Carti, publicatii si materiale documentare	20.11	4,000	1,000	1,000	1,000	1,000
Pregatire profesionala	20.13	100,000	30,000	30,000	40,000	0
Protectia muncii	20.14	8,000	4,000	0	4,000	0
Alte cheltuieli (cod 20.30.01 la 20.30.04+20.30.06+20.30.07+20.30.09+20.30.30)	20.30	586,000	171,000	205,000	105,000	105,000
Protocol si reprezentare	20.30.02	20,000	5,000	5,000	5,000	5,000
Alte cheltuieli cu bunuri si servicii	20.30.30	566,000	166,000	200,000	100,000	100,000
SECȚIUNEA DE DEZVOLTARE (cod 51+55+56+70+84)		318,000	50,000	188,000	80,000	0
CHELTUIELI DE CAPITAL (cod 71+72+75)	70	318,000	50,000	188,000	80,000	0
TITLUL XII ACTIVE NEFINANCIARE (cod 71.01 la 71.03)	71	318,000	50,000	188,000	80,000	0
Active fixe (cod 71.01.01 la 71.01.03+71.01.30)	71.01	318,000	50,000	188,000	80,000	0
Construcții	71.01.01	160,000	0	80,000	80,000	0
Alte active fixe	71.01.30	158,000	50,000	108,000	0	0

ORDONATOR PRINCIPAL DE CREDITE



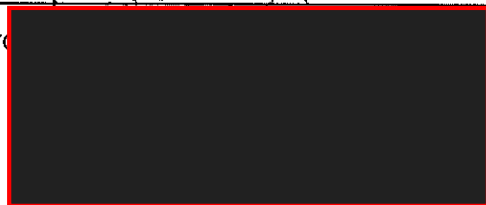
SERVICIUL



**PROIECT BUGETUL
PE TITLURI DE CHELTUIELI, ARTICOLE ȘI ALINEATE, PE ANUL 2017
54,02,50**

DENUMIREA INDICATORILOR	Cod indicator	PREVEDERI TRIMESTRIALE				
		TOTAL	Trim.I	Trim.II	Trim.III	Trim.IV
TOTAL CHELTUIELI (SECTIUNEA DE FUNCȚIONARE+SECȚIUNEA DE DEZVOLTARE)		400,000	100,000	100,000	100,000	100,000
SECȚIUNEA DE FUNCȚIONARE (cod 01+80+81+84)		400,000	100,000	100,000	100,000	100,000
CHELTUIELI CURENTE (cod 10+20+30+40+50+51SF+55SF+57+59)	01	400,000	100,000	100,000	100,000	100,000
TITLUL V FONDURI DE REZERVA (cod 50.04)	50					
Fond de rezerva bugetara la dispozitia autorităților locale	50.04	400,000	100,000	100,000	100,000	100,000

ORDONATOR



SERVICIU




**PROIECT BUGETUL
PE TITLURI DE CHELTUIELI, ARTICOLE ȘI ALINEATE, PE ANUL 2017**

55

DENUMIREA INDICATORILOR	Cod indicator	PREVEDERI ANUALE	PREVEDERI TRIMESTRIALE			
		TOTAL	Trim.I	Trim.II	Trim.III	Trim.IV
TOTAL CHELTUIELI (SECTIUNEA DE FUNCȚIONARE+SECȚIUNEA DE DEZVOLTARE)		2,400,000	600,000	600,000	600,000	600,000
SECȚIUNEA DE FUNCȚIONARE (cod 01+80+81+84)		2,400,000	600,000	600,000	600,000	600,000
CHELTUIELI CURENTE (cod 10+20+30+40+50+51SF+55SF+57+59)	01	2,400,000	600,000	600,000	600,000	600,000
TITLUL II BUNURI SI SERVICII (cod 20.01 la 20.06+20.09 la 20.16+20.18 la 20.27+20.30)	20	0	0	0	0	0
TITLUL III DOBANZI (cod 30.01 la 30.03)	30	2,400,000	600,000	600,000	600,000	600,000
Dobanzi aferente datoriei publice interne (cod 30.01.01+30.01.02)	30.01	2,400,000	600,000	600,000	600,000	600,000
Dobanzi aferente datoriei publice interne directe	30.01.01	2,400,000	600,000	600,000	600,000	600,000

ORDONAT



SER



PROIECT BUGETUL
PE TITLURI DE CHELTUIELI, ARTICOLE ȘI ALINEATE, PE ANUL 2017
61,03,04

DENUMIREA INDICATORILOR	Cod indicator	PREVEDERI ANUALE	PREVEDERI TRIMESTRIALE			
		TOTAL	Trim.I	Trim.II	Trim.III	Trim.IV
TOTAL CHELTUIELI (SECTIUNEA DE FUNCȚIONARE+SECȚIUNEA DE DEZVOLTARE)		2,670,100	632,100	769,000	689,500	579,500
SECȚIUNEA DE FUNCȚIONARE (cod 01+80+81+84)		2,615,100	632,100	714,000	689,500	579,500
CHELTUIELI CURENTE (cod 10+20+30+40+50+51SF+55SF+57+59)	01	2,615,100	632,100	714,000	689,500	579,500
TITLUL I CHELTUIELI DE PERSONAL (cod 10.01+10.02+10.03)	10	1,444,600	330,100	362,500	376,000	376,000
Cheltuieli salariale in bani (cod 10.01.01 la 10.01.16 +10.01.30)	10.01	878,000	195,000	227,000	228,000	228,000
Salarii de baza	10.01.01	770,000	170,000	200,000	200,000	200,000
Sporuri pentru conditii de munca	10.01.05	108,000	25,000	27,000	28,000	28,000
Cheltuieli salariale in natura (cod 10.02.01 la 10.02.06+10.02.30)	10.02	350,000	90,000	80,000	90,000	90,000
Norme de hrana	10.02.02	350,000	90,000	80,000	90,000	90,000
Contributii (cod 10.03.01 la 10.03.06)	10.03	216,500	45,100	55,500	58,000	58,000
Contributii de asigurari sociale de stat	10.03.01	145,000	32,000	37,000	38,000	38,000
Contributii de asigurari de somaj	10.03.02	5,900	1,000	1,500	1,700	1,700
Contributii de asigurari sociale de sanatate	10.03.03	54,000	10,000	14,000	15,000	15,000
Contributii de asigurari pentru accidente de munca si boli profesionale	10.03.04	2,400	400	600	700	700
Contributii pentru concedii si indemnizatii	10.03.06	9,300	1,700	2,400	2,600	2,600
TITLUL II BUNURI SI SERVICII (cod 20.01 la 20.06+20.09 la 20.16+20.18 la 20.27+20.30)	20	1,170,500	302,000	351,500	313,500	203,500
Bunuri si servicii (cod 20.01.01 la 20.01.09+20.01.30)	20.01	604,500	169,000	168,500	153,500	113,500
Furnituri de birou	20.01.01	12,000	3,000	3,000	3,000	3,000
Materiale pentru curatenie	20.01.02	4,500	1,000	1,500	1,500	500
Încalzit, Iluminat si forta motrica	20.01.03	24,000	6,000	6,000	6,000	6,000
Apa, canal si salubritate	20.01.04	6,000	2,000	1,000	1,000	2,000
Carburanti si lubrifianti	20.01.05	140,000	40,000	40,000	30,000	30,000
Posta, telecomunicatii, radio, tv, internet	20.01.08	48,000	12,000	12,000	12,000	12,000
Materiale si prestari de servicii cu caracter functional	20.01.09	10,000	5,000	5,000	0	0
Alte bunuri si servicii pentru întretinere si functionare	20.01.30	360,000	100,000	100,000	100,000	60,000
Reparatii curente	20.02	110,000	30,000	25,000	30,000	25,000

DENUMIREA INDICATORILOR	Cod indicator	PREVEDERI ANUALE	PREVEDERI TRIMESTRIALE			
		TOTAL	Trim.I	Trim.II	Trim.III	Trim.IV
Bunuri de natura obiectelor de inventar (cod 20.05.01+20.05.03+20.05.30)	20.05	91,000	43,000	13,000	25,000	10,000
Uniforme si echipament	20.05.01	60,000	25,000	10,000	15,000	10,000
Alte obiecte de inventar	20.05.30	31,000	18,000	3,000	10,000	0
Pregatire profesionala	20.13	65,000	10,000	25,000	25,000	5,000
Alte cheltuieli (cod 20.30.01 la 20.30.04+20.30.06+20.30.07+20.30.09+20.30.30)	20.30	300,000	50,000	120,000	80,000	50,000
Alte cheltuieli cu bunuri si servicii	20.30.30	300,000	50,000	120,000	80,000	50,000
SECȚIUNEA DE DEZVOLTARE (cod 51+55+56+70+84)		55,000	0	55,000	0	0
CHELTUIELI DE CAPITAL (cod 71+72+75)	70	55,000	0	55,000	0	0
TITLUL XII ACTIVE NEFINANCIARE (cod 71.01 la 71.03)	71	55,000	0	55,000	0	0
Active fixe (cod 71.01.01 la 71.01.03+71.01.30)	71.01	55,000	0	55,000	0	0
Mașini, echipamente si mijloace de transport	71.01.02	40,000		40,000		0
Alte active fixe	71.01.30	15,000	0	15,000	0	0

ORDONATOR



SERVICIU



**PROIECT BUGETUL
PE TITLURI DE CHELTUIELI, ARTICOLE ȘI ALINEATE, PE ANUL 2017**


65

DENUMIREA INDICATORILOR	Cod indicator	PREVEDERI ANUALE	PREVEDERI TRIMESTRIALE			
		TOTAL	Trim.I	Trim.II	Trim.III	Trim.IV
TOTAL CHELTUIELI (SECTIUNEA DE FUNCȚIONARE+SECȚIUNEA DE DEZVOLTARE)		16,548,598	4,712,766	4,680,019	4,345,571	2,810,242
SECȚIUNEA DE FUNCȚIONARE (cod 01+80+81+84)		16,521,598	4,712,766	4,668,019	4,330,571	2,810,242
CHELTUIELI CURENTE (cod 10+20+30+40+50+51SF+55SF+57+59)	01	16,521,598	4,712,766	4,668,019	4,330,571	2,810,242
TITLUL I CHELTUIELI DE PERSONAL (cod 10.01+10.02+10.03)	10	8,209,476	2,162,492	2,141,245	2,152,871	1,752,868
Cheiltuieii salariale in bani (cod 10.01.01 la 10.01.16 +10.01.30)	10.01	6,648,016	1,772,129	1,750,879	1,762,504	1,362,504
Salarii de baza	10.01.01	4,478,184	1,207,546	1,207,546	1,231,546	831,546
Sporuri pentru conditii de munca	10.01.05	205,500	51,375	51,375	51,375	51,375
Alte sporuri	10.01.06	51,120	12,780	12,780	12,780	12,780
Fond pentru posturi ocupate prin cumul	10.01.10	1,053,356	268,839	246,839	268,839	268,339
Fond aferent platii cu ora	10.01.11	509,856	144,089	144,839	110,464	110,464
Alte drepturi salariale in bani	10.01.30	350,000	87,500	87,500	87,500	87,500
Contributii (cod 10.03.01 la 10.03.06)	10.03	1,561,460	390,363	390,366	390,367	390,364
Contributii de asigurari sociale de stat	10.03.01	1,049,683	262,420	262,421	262,421	262,421
Contributii de asigurări de somaj	10.03.02	33,478	8,369	8,370	8,370	8,369
Contributii de asigurari sociale de sanatate	10.03.03	345,958	86,489	86,490	86,490	86,489
Contributii de asigurari pentru accidente de munca si boli profesionale	10.03.04	35,641	8,910	8,910	8,911	8,910
Contributii pentru concedii si indemnizatii	10.03.06	96,700	24,175	24,175	24,175	24,175
TITLUL II BUNURI SI SERVICII (cod 20.01 la 20.06+20.09 la 20.16+20.18 la 20.27+20.30)	20	7,323,400	2,365,200	2,199,700	1,886,200	872,300
Bunuri si servicii (cod 20.01.01 la 20.01.09+20.01.30)	20.01	4,678,500	1,570,125	1,427,625	1,121,125	559,625
Furnituri de birou	20.01.01	75,000	17,500	17,500	22,500	17,500
Materiale pentru curatenie	20.01.02	87,000	23,000	20,500	23,000	20,500
Încalzit, iluminat si forta motrica	20.01.03	510,000	190,000	110,000	110,000	100,000
Apa, canal si salubritate	20.01.04	147,000	36,750	36,750	36,750	36,750
Carburanti si lubrifianti	20.01.05	16,000	4,000	4,000	4,000	4,000
Piese de schimb	20.01.06	7,500	1,875	1,875	1,875	1,875


DENUMIREA INDICATORILOR	Cod indicator	PREVEDERI ANUALE	PREVEDERI TRIMESTRIALE			
		TOTAL	Trim.I	Trim.II	Trim.III	Trim.IV
Transport	20.01.07	58,000	14,500	14,500	14,500	14,500
Posta, telecomunicatii, radio, tv, internet	20.01.08	56,000	15,000	15,000	9,000	17,000
Materiale si prestari de servicii cu caracter functional	20.01.09	200,000	47,500	57,500	47,500	47,500
Alte bunuri si servicii pentru intretinere si functionare	20.01.30	3,522,000	1,220,000	1,150,000	852,000	300,000
Reparatii curente	20.02	785,000	225,000	225,000	290,000	45,000
Hrana (cod 20.03.01+20.03.02)	20.03	450,000	140,000	140,000	85,000	85,000
Hrana pentru oameni	20.03.01	450,000	140,000	140,000	85,000	85,000
Medicamente si materiale sanitare (cod 20.04.01 la 20.04.04)	20.04	160,200	53,100	73,700	23,700	9,700
Medicamente	20.04.01	17,100	5,300	5,600	600	5,600
Materiale sanitare	20.04.02	12,100	2,800	3,100	3,100	3,100
Dezinfectanti	20.04.04	131,000	45,000	65,000	20,000	1,000
Bunuri de natura obiectelor de inventar (cod 20.05.01+20.05.03+20.05.30)	20.05	1,017,000	333,250	295,250	318,250	70,250
Uniforme si echipament	20.05.01	26,000	9,250	5,250	6,250	5,250
Lenjerie si accesorii de pat	20.05.03	30,000	20,000	10,000	0	0
Alte obiecte de inventar	20.05.30	961,000	304,000	280,000	312,000	65,000
Carti, publicatii si materiale documentare	20.11	42,000	5,500	3,500	13,000	20,000
Consultanta si expertiza	20.12	25,000	7,875	8,375	7,875	875
Pregatire profesionala	20.13	50,000	11,250	13,750	13,750	11,250
Protectia muncii	20.14	53,500	15,500	12,500	13,500	12,000
Studii si cercetari	20.16	7,200	3,600	0	0	3,600
Alte cheltuieli (cod 20.30.01 la 20.30.04+20.30.06+20.30.07+20.30.09+20.30.30)	20.30	55,000	0	0	0	55,000
Alte cheltuieli cu bunuri si servicii	20.30.30	55,000				55,000
TITLUL IX ASISTENTA SOCIALA (cod 57.02)	57	28,000	8,000	8,000	4,000	8,000
Ajutoare sociale (cod 57.02.01 la 57.02.04)	57.02	28,000	8,000	8,000	4,000	8,000
Ajutoare sociale in numerar	57.02.01	16,000	5,000	5,000	1,000	5,000
Tichete de cresa	57.02.03	12,000	3,000	3,000	3,000	3,000
		0				
TITLUL X ALTE CHELTUIELI (cod 59.01+59.02+59.11+59.12+59.15+59.17+59.22+59.25+59.30)	59	960,722	177,074	319,074	287,500	177,074
Burse	59.01	150,000	37,500	37,500	37,500	37,500
Actiuni cu caracter stiintific si social-cultural	59.22	810,722	139,574	281,574	250,000	139,574
SECȚIUNEA DE DEZVOLTARE (cod 51+55+56+70+84)		27,000	0	12,000	15,000	0
CHELTUIELI DE CAPITAL (cod 71+72+75)	70	27,000	0	12,000	15,000	0

DENUMIREA INDICATORILOR	Cod indicator	PREVEDERI ANUALE	PREVEDERI TRIMESTRIALE			
		TOTAL	Trim.I	Trim.II	Trim.III	Trim.IV
TITLUL XII ACTIVE NEFINANCIARE (cod 71.01 la 71.03)	71	27,000	0	12,000	15,000	0
Active fixe (cod 71.01.01 la 71.01.03+71.01.30)	71.01	27,000	0	12,000	15,000	0
Construcții	71.01.01	0	0	0	0	0
Alte active fixe	71.01.30	27,000	0	12,000	15,000	0

ORDONATOR



SERVICIU



PROIECT BUGETUL
PE TITLURI DE CHELTUIELI, ARTICOLE ȘI ALINEATE, PE ANUL 2017
66,50

DENUMIREA INDICATORILOR	Cod indicator	PREVEDERI ANUALE	PREVEDERI TRIMESTRIALE			
		TOTAL	Trim.I	Trim.II	Trim.III	Trim.IV
TOTAL CHELTUIELI (SECTIUNEA DE FUNCȚIONARE+SECTIUNEA DE DEZVOLTARE)		752,740	126,050	247,230	232,230	147,230
SECTIUNEA DE FUNCȚIONARE (cod 01+80+81+84)		752,740	126,050	247,230	232,230	147,230
CHELTUIELI CURENTE (cod 10+20+30+40+50+51SF+55SF+57+59)	01	752,740	126,050	247,230	232,230	147,230
TITLUL I CHELTUIELI DE PERSONAL (cod 10.01+10.02+10.03)	10	59,740	14,050	15,230	15,230	15,230
Cheltuieli salariale in bani (cod 10.01.01 la 10.01.16 +10.01.30)	10.01	48,100	11,200	12,300	12,300	12,300
Salarii de baza	10.01.01	43,000	10,000	11,000	11,000	11,000
Sporuri pentru conditii de munca	10.01.05	5,100	1,200	1,300	1,300	1,300
Contributii (cod 10.03.01 la 10.03.06)	10.03	11,640	2,850	2,930	2,930	2,930
Contributii de asigurari sociale de stat	10.03.01	8,000	2,000	2,000	2,000	2,000
Contributii de asigurări de somaj	10.03.02	280	70	70	70	70
Contributii de asigurari sociale de sanatate	10.03.03	2,750	650	700	700	700
Contributii de asigurari pentru accidente de munca si boli profesionale	10.03.04	110	20	30	30	30
Contributii pentru concedii si indemnizatii	10.03.06	500	110	130	130	130
TITLUL II BUNURI SI SERVICII (cod 20.01 la 20.06+20.09 la 20.16+20.18 la 20.27+20.30)	20	693,000	112,000	232,000	217,000	132,000
Bunuri si servicii (cod 20.01.01 la 20.01.09+20.01.30)	20.01	323,000	92,000	82,000	67,000	82,000
Încalzit, iluminat si forta motrica	20.01.03	75,000	30,000	20,000	5,000	20,000
Apa, canal si salubritate	20.01.04	8,000	2,000	2,000	2,000	2,000
Alte bunuri si servicii pentru întretinere si functionare	20.01.30	240,000	60,000	60,000	60,000	60,000
Reparatii curente	20.02	370,000	20,000	150,000	150,000	50,000

ORDONATOR PR

SERVICIU

**PROIECT BUGETUL
PE TITLURI DE CHELTUIELI, ARTICOLE ȘI ALINEATE, PE ANUL 2017**

67

DENUMIREA INDICATORILOR	Cod indicator	PREVEDERI ANUALE	PREVEDERI TRIMESTRIALE			
		TOTAL	Trim.I	Trim.II	Trim.III	Trim.IV
TOTAL CHELTUIELI (SECTIUNEA DE FUNCȚIONARE+SECȚIUNEA DE DEZVOLTARE)		5,607,000	1,456,000	1,781,000	1,339,000	1,031,000
SECȚIUNEA DE FUNCȚIONARE (cod 01+80+81+84)		5,187,000	1,456,000	1,361,000	1,339,000	1,031,000
CHELTUIELI CURENTE (cod 10+20+30+40+50+51SF+55SF+57+59)	01	5,187,000	1,456,000	1,361,000	1,339,000	1,031,000
TITLUL II BUNURI SI SERVICII (cod 20.01 la 20.06+20.09 la 20.16+20.18 la 20.27+20.30)	20	2,487,000	706,000	611,000	689,000	481,000
Bunuri si servicii (cod 20.01.01 la 20.01.09+20.01.30)	20.01	2,174,000	621,000	521,000	616,000	416,000
Materiale pentru curatenie	20.01.02	16,000	4,000	4,000	4,000	4,000
Încalzit, iluminat si forta motrica	20.01.03	50,000	15,000	15,000	10,000	10,000
Apa, canal si salubritate	20.01.04	8,000	2,000	2,000	2,000	2,000
Alte bunuri si servicii pentru întretinere si functionare	20.01.30	2,100,000	600,000	500,000	600,000	400,000
Reparatii curente	20.02	83,000	30,000	20,000	18,000	15,000
Bunuri de natura obiectelor de inventar (cod 20.05.01+20.05.03+20.05.30)	20.05	130,000	30,000	45,000	30,000	25,000
Alte obiecte de inventar	20.05.30	130,000	30,000	45,000	30,000	25,000
Alte cheltuieli (cod 20.30.01 la 20.30.04+20.30.06+20.30.07+20.30.09+20.30.30)	20.30	100,000	25,000	25,000	25,000	25,000
Alte cheltuieli cu bunuri si servicii	20.30.30	100,000	25,000	25,000	25,000	25,000
TITLUL VII ALTE TRANSFERURI (cod 55.01+ 55.02)	55	2,200,000	550,000	550,000	550,000	550,000
A. Transferuri interne (cod 55.01.18)	55.01	2,200,000	550,000	550,000	550,000	550,000
Alte transferuri curente interne	55.01.18	2,200,000	550,000	550,000	550,000	550,000
TITLUL X ALTE CHELTUIELI (cod 59.01+59.02+59.11+59.12+59.15+59.17+59.22+59.25+59.30)	59	500,000	200,000	200,000	100,000	0
Sustinerea cultelor	59.12	500,000	200,000	200,000	100,000	0
SECȚIUNEA DE DEZVOLTARE (cod 51+55+56+70+84)		420,000	0	420,000	0	0
CHELTUIELI DE CAPITAL (cod 71+72+75)	70	420,000	0	420,000	0	0
TITLUL XII ACTIVE NEFINANCIARE (cod 71.01 la 71.03)	71	420,000	0	420,000	0	0
Active fixe (cod 71.01.01 la 71.01.03+71.01.30)	71.01	420,000	0	420,000	0	0
Construcții	71.01.01	0	0	0	0	0
Alte active fixe	71.01.30	420,000	0	420,000	0	0

ORDONATOR PRIN


SERVICIUL

BUGETUL
PE TITLURI DE CHELTUIELI, ARTICOLE ŞI ALINEATE, PE ANUL 2017
68,01,06


DENUMIREA INDICATORILOR	Cod indicator	PREVEDERI ANUALE	PREVEDERI TRIMESTRIALE			
		TOTAL	Trim.I	Trim.II	Trim.III	Trim.IV
TOTAL CHELTUIELI (SECTIUNEA DE FUNCȚIONARE+SECȚIUNEA DE DEZVOLTARE)		5,587,000	1,316,500	1,538,500	2,732,000	0
SECȚIUNEA DE FUNCȚIONARE (cod 01+80+81+84)		5,427,000	1,316,500	1,378,500	2,732,000	0
CHELTUIELI CURENTE (cod 10+20+30+40+50+51SF+55SF+57+59)	01	5,427,000	1,316,500	1,378,500	2,732,000	0
TITLUL I CHELTUIELI DE PERSONAL (cod 10.01+10.02+10.03)	10	1,388,500	461,500	523,500	403,500	0
Cheltuieli salariale in bani (cod 10.01.01 la 10.01.16 +10.01.30)	10.01	1,090,000	370,000	420,000	300,000	0
Salarii de baza	10.01.01	1,090,000	370,000	420,000	300,000	
Contributii (cod 10.03.01 la 10.03.06)	10.03	298,500	91,500	103,500	103,500	0
Contributii de asigurari sociale de stat	10.03.01	200,000	60,000	70,000	70,000	
Contributii de asigurări de somaj	10.03.02	8,000	3,000	2,500	2,500	
Contributii de asigurari sociale de sanatate	10.03.03	73,000	23,000	25,000	25,000	
Contributii de asigurari pentru accidente de munca si boli profesionale	10.03.04	3,000	1,000	1,000	1,000	
Contributii pentru concedii si indemnizatii	10.03.06	14,500	4,500	5,000	5,000	
TITLUL II BUNURI SI SERVICII (cod 20.01 la 20.06+20.09 la 20.16+20.18 la 20.27+20.30)	20	395,000	135,000	135,000	125,000	0
Bunuri si servicii (cod 20.01.01 la 20.01.09+20.01.30)	20.01	330,000	110,000	110,000	110,000	0
Transport	20.01.07	180,000	60,000	60,000	60,000	
Alte bunuri si servicii pentru întretinere si functionare	20.01.30	150,000	50,000	50,000	50,000	
Alte cheltuieli (cod 20.30.01 la 20.30.04+20.30.06+20.30.07+20.30.09+20.30.30)	20.30	65,000	25,000	25,000	15,000	0
Alte cheltuieli cu bunuri si servicii	20.30.30	65,000	25,000	25,000	15,000	
TITLUL VI TRANSFERURI INTRE UNITATI ALE ADMINISTRATIEI PUBLICE (cod 51.01)	51	1,963,500	0	0	1,963,500	0
Transferuri curente (cod 51.01.01+51.01.03+51.01.14+51.01.15+51.01.24+51.01.26+51.01.31+51.01.39+51.01.46+51.01.49)	51.01	1,963,500	0	0	1,963,500	0
Transferuri catre institutii publice	51.01.01	1,963,500			1,963,500	
TITLUL IX ASISTENTA SOCIALA (cod 57.02)	57	1,680,000	720,000	720,000	240,000	0
Ajutoare sociale (cod 57.02.01 la 57.02.04)	57.02	1,680,000	720,000	720,000	240,000	0
Ajutoare sociale in numerar	57.02.01	1,680,000	720,000	720,000	240,000	

DENUMIREA INDICATORILOR	Cod indicator	PREVEDERI ANUALE	PREVEDERI TRIMESTRIALE			
		TOTAL	Trim.I	Trim.II	Trim.III	Trim.IV
TITLUL XVII PLATI EFECTUATE IN ANII PRECEDENTI SI RECUPERATE IN ANUL CURENT	84					
Plati efectuate in anii precedenti si recuperate in anul curent	85.01					
SECȚIUNEA DE DEZVOLTARE (cod 51+55+56+70+84)		160,000	0	160,000	0	0
CHELTUIELI DE CAPITAL (cod 71+72+75)	70	160,000	0	160,000	0	0
TITLUL XII ACTIVE NEFINANCIARE (cod 71.01 la 71.03)	71	160,000	0	160,000	0	0
Active fixe (cod 71.01.01 la 71.01.03+71.01.30)	71.01	160,000	0	160,000	0	0
Alte active fixe	71.01.30	160,000	0	160,000	0	0

ORDONATOR P



SERVICIUL C




**PROIECT BUGETUL
PE TITLURI DE CHELTUIELI, ARTICOLE ȘI ALINEATE, PE ANUL 2017**

70

DENUMIREA INDICATORILOR	Cod indicator	PREVEDERI ANUALE	PREVEDERI TRIMESTRIALE			
		TOTAL	Trim.I	Trim.II	Trim.III	Trim.IV
TOTAL CHELTUIELI (SECTIUNEA DE FUNCȚIONARE+SECȚIUNEA DE DEZVOLTARE)		8,866,790	1,722,770	2,459,420	2,515,800	2,168,800
SECȚIUNEA DE FUNCȚIONARE (cod 01+80+81+84)		6,879,790	1,722,770	1,849,420	1,638,800	1,668,800
CHELTUIELI CURENTE (cod 10+20+30+40+50+51SF+55SF+57+59)	01	6,299,790	1,577,770	1,704,420	1,493,800	1,523,800
TITLUL I CHELTUIELI DE PERSONAL (cod 10.01+10.02+10.03)	10	559,790	122,770	139,420	148,800	148,800
Cheltuieli salariale in bani (cod 10.01.01 la 10.01.16 +10.01.30)	10.01	448,000	98,000	112,000	119,000	119,000
Salarii de baza	10.01.01	360,000	80,000	90,000	95,000	95,000
Sporuri pentru conditii de munca	10.01.05	88,000	18,000	22,000	24,000	24,000
Contributii (cod 10.03.01 la 10.03.06)	10.03	111,790	24,770	27,420	29,800	29,800
Contributii de asigurari sociale de stat	10.03.01	73,000	17,000	19,000	19,000	19,000
Contributii de asigurări de somaj	10.03.02	2,900	600	700	800	800
Contributii de asigurari sociale de sanatate	10.03.03	29,000	6,000	7,000	8,000	8,000
Contributii de asigurari pentru accidente de munca si boli profesionale	10.03.04	990	170	220	300	300
Contributii pentru concedii si indemnizatii	10.03.06	5,900	1,000	1,500	1,700	1,700
TITLUL II BUNURI SI SERVICII (cod 20.01 la 20.06+20.09 la 20.16+20.18 la 20.27+20.30)	20	5,740,000	1,455,000	1,565,000	1,345,000	1,375,000
Bunuri si servicii (cod 20.01.01 la 20.01.09+20.01.30)	20.01	4,380,000	1,070,000	1,220,000	1,050,000	1,040,000
Încalzit, iluminat si forta motrica	20.01.03	440,000	120,000	100,000	100,000	120,000
Carburanti si lubrifianti	20.01.05	140,000	50,000	20,000	50,000	20,000
Materiale si prestari de servicii cu caracter functional	20.01.09	0	0	0	0	0
Alte bunuri si servicii pentru întretinere si functionare	20.01.30	3,800,000	900,000	1,100,000	900,000	900,000
Reparatii curente	20.02	500,000	125,000	125,000	125,000	125,000
Bunuri de natura obiectelor de inventar (cod 20.05.01+20.05.03+20.05.30)	20.05	225,000	60,000	35,000	20,000	110,000
Alte obiecte de inventar	20.05.30	225,000	60,000	35,000	20,000	110,000
Contribuții ale administratiei publice locale la realizarea unor lucrări și servicii de interes public local, în baza unor convenții sau contracte de asociere	20.19	35,000	0	35,000	0	0
Alte cheltuieli (cod 20.30.01 la 20.30.04+20.30.06+20.30.07+20.30.09+20.30.30)	20.30	600,000	200,000	150,000	150,000	100,000

DENUMIREA INDICATORILOR	Cod indicator	PREVEDERI ANUALE	PREVEDERI TRIMESTRIALE			
		TOTAL	Trim.I	Trim.II	Trim.III	Trim.IV
Alte cheltuieli cu bunuri si servicii	20.30.30	600,000	200,000	150,000	150,000	100,000
TITLUL XVI RAMBURSARI DE CREDITE (cod 81.01+81.02)	81	580,000	145,000	145,000	145,000	145,000
Rambursari de credite interne (cod 81.02.01+81.02.02+81.02.05)	81.02	580,000	145,000	145,000	145,000	145,000
Rambursari de credite interne garantate	81.02.01	580,000	145,000	145,000	145,000	145,000
SECȚIUNEA DE DEZVOLTARE (cod 51+55+56+70+84)		1,987,000	0	610,000	877,000	500,000
CHELTUIELI DE CAPITAL (cod 71+72+75)	70	1,987,000	0	610,000	877,000	500,000
TITLUL XII ACTIVE NEFINANCIARE (cod 71.01 la 71.03)	71	1,987,000	0	610,000	877,000	500,000
Active fixe (cod 71.01.01 la 71.01.03+71.01.30)	71.01	1,987,000	0	610,000	877,000	500,000
Alte active fixe	71.01.30	1,987,000	0	610,000	877,000	500,000

ORD



SERVICIU




**PROIECT BUGETUL
PE TITLURI DE CHELTUIELI, ARTICOLE ȘI ALINEATE, PE ANUL 2017**

74

DENUMIREA INDICATORILOR	Cod indicator	PREVEDERI ANUALE	PREVEDERI TRIMESTRIALE			
		TOTAL	Trim.I	Trim.II	Trim.III	Trim.IV
TOTAL CHELTUIELI (SECTIUNEA DE FUNCȚIONARE+SECȚIUNEA DE DEZVOLTARE)		7,160,000	1,580,000	1,670,000	1,800,000	2,110,000
SECȚIUNEA DE FUNCȚIONARE (cod 01+80+81+84)		4,990,000	1,580,000	1,050,000	1,200,000	1,160,000
CHELTUIELI CURENTE (cod 10+20+30+40+50+51SF+55SF+57+59)	01	4,990,000	1,580,000	1,050,000	1,200,000	1,160,000
TITLUL II BUNURI SI SERVICII (cod 20.01 la 20.06+20.09 la 20.16+20.18 la 20.27+20.30)	20	4,990,000	1,580,000	1,050,000	1,200,000	1,160,000
Bunuri și servicii (cod 20.01.01 la 20.01.09+20.01.30)	20.01	4,000,000	1,000,000	950,000	1,100,000	950,000
Carburanți și lubrifianți	20.01.05	500,000	150,000	100,000	150,000	100,000
Alte bunuri și servicii pentru întreținere și funcționare	20.01.30	3,500,000	850,000	850,000	950,000	850,000
Reparații curente	20.02	330,000	80,000	100,000	100,000	50,000
Prevenirea și combaterea inundațiilor și înghețurilor	20.23	660,000	500,000	0	0	160,000
SECȚIUNEA DE DEZVOLTARE (cod 51+55+56+70+84)		2,170,000	0	620,000	600,000	950,000
CHELTUIELI DE CAPITAL (cod 71+72+75)	70	2,170,000	0	620,000	600,000	950,000
TITLUL XII ACTIVE NEFINANCIARE (cod 71.01 la 71.03)	71	2,170,000	0	620,000	600,000	950,000
Active fixe (cod 71.01.01 la 71.01.03+71.01.30)	71.01	2,170,000	0	620,000	600,000	950,000
Alte active fixe	71.01.30	2,170,000	0	620,000	600,000	950,000

ORDONATO



SERVIC



**PROIECT BUGETUL
PE TITLURI DE CHELTUIELI, ARTICOLE ȘI ALINEATE, PE ANUL 2017**

84

DENUMIREA INDICATORILOR	Cod indicator	PREVEDERI ANUALE	PREVEDERI TRIMESTRIALE			
		TOTAL	Trim.I	Trim.II	Trim.III	Trim.IV
TOTAL CHELTUIELI (SECTIUNEA DE FUNCȚIONARE+SECTIUNEA DE DEZVOLTARE)		13,095,000	2,140,724	4,181,276	2,718,000	4,055,000
SECTIUNEA DE FUNCȚIONARE (cod 01+80+81+84)		3,940,000	580,724	2,089,276	435,000	835,000
CHELTUIELI CURENTE (cod 10+20+30+40+50+51SF+55SF+57+59)	01	3,940,000	580,724	2,089,276	435,000	835,000
TITLUL II BUNURI SI SERVICII (cod 20.01 la 20.06+20.09 la 20.16+20.18 la 20.27+20.30)	20	3,940,000	580,724	2,089,276	435,000	835,000
Bunuri si servicii (cod 20.01.01 la 20.01.09+20.01.30)	20.01	1,100,000	300,000	300,000	300,000	200,000
Carburanti si lubrifianti	20.01.05	300,000	100,000	100,000	100,000	0
Materiale si prestari de servicii cu caracter functional	20.01.09	0	0	0	0	0
Alte bunuri si servicii pentru intretinere si functionare	20.01.30	800,000	200,000	200,000	200,000	200,000
Reparatii curente	20.02	2,640,000	255,724	1,764,276	110,000	510,000
Prevenirea si combaterea inundatiilor si ingheturilor	20.23	0	0			
Comisioane si alte costuri aferente imprumuturilor (cod 20.24.01 la 20.24.03)	20.24	100,000	0	0	0	100,000
Comisioane si alte costuri aferente imprumuturilor interne	20.24.02	100,000	0	0	0	100,000
Alte cheltuieli (cod 20.30.01 la 20.30.04+20.30.06+20.30.07+20.30.09+20.30.30)	20.30	100,000	25,000	25,000	25,000	25,000
Alte cheltuieli cu bunuri si servicii	20.30.30	100,000	25,000	25,000	25,000	25,000
SECTIUNEA DE DEZVOLTARE (cod 51+55+56+70+84)		9,155,000	1,560,000	2,092,000	2,283,000	3,220,000
CHELTUIELI DE CAPITAL (cod 71+72+75)	70	5,155,000	560,000	1,092,000	1,283,000	2,220,000
TITLUL XII ACTIVE NEFINANCIARE (cod 71.01 la 71.03)	71	5,155,000	560,000	1,092,000	1,283,000	2,220,000
Active fixe (cod 71.01.01 la 71.01.03+71.01.30)	71.01	5,155,000	560,000	1,092,000	1,283,000	2,220,000
Mașini, echipamente si mijloace de transport	71.01.02	0	0			
Alte active fixe	71.01.30	5,155,000	560,000	1,092,000	1,283,000	2,220,000
OPERATIUNI FINANCIARE (cod 81)	79	4,000,000	1,000,000	1,000,000	1,000,000	1,000,000
TITLUL XVII RAMBURSARI DE CREDITE (cod 81.04)	81	4,000,000	1,000,000	1,000,000	1,000,000	1,000,000
Rambursarea imprumuturilor contractate pentru finantarea proiectelor cu finantare UE	81.04	4,000,000	1,000,000	1,000,000	1,000,000	1,000,000

ORDON

SERVICIUL